ÚŘEDNÍ LIST
REPUBLIKY ČESKOSLOVENSKÉ

I. DÍL
NAŘIZOVACÍ

REDAKCE A ADMINISTRACE PRAHA III. KARMELITSKÁ 6

Telefony: 415-26, 415-65, prodejny jednotlivých výtisků 414-41, 415-15. - Vychází podle potřeby.

Částka 128. V Praze dne 4. srpna 1949. Cena Kčs 2·—

OBSAH:

(827.—832.) 827. Vyhláška státního úřadu plánovacího, **kterou se stanoví, kdy vznikne pro národní dopravní podniky povinnost zavésti jednotný způsob organisace v oboru účetnictví.**

828. Vyhláška ministerstva zemědělství **o zcizování užitkových a plemenných koní.**

829. Vyhláška ministerstva techniky, **kterou se vyhlašuje závaznost sklonů střech o malých spádech podle druhů krytin a konstrukcí.**

830. Vyhláška ministerstva techniky **o typech velikostí dveří, vrat a betonových oken pro průmyslové stavby.**

831. Vyhláška ministerstva techniky **o typech ramp (vyvýšených skládek) u průmyslových staveb.**

832. Vyhláška ministerstva techniky **o typech šachet nákladních výtahů pro průmyslové stavby.**

827.

VYHLÁŠKA
státního úřadu plánovacího

ze dne 1. srpna 1949,

kterou se stanoví, kdy vznikne pro národní dopravní podniky povinnost zavésti jednotný způsob organisace v oboru účetnictví.

Státní úřad plánovací stanoví podle § 3 zákona ze dne 16. května 1946, č. 116 Sb., o jednotné organisaci podnikového početnictví:

§ 1.

Národní dopravní podniky, zřízené podle zákona ze dne 22. prosince 1948, č. 311 Sb., o národních dopravních podnicích, jsou povinny od 1. ledna 1950 říditi se ustanoveními

a) vládního nařízení ze dne 5. listopadu 1946, č. 205 Sb., kterým se stanoví jednotné účetní zásady,

b) vyhlášky generálního sekretariátu Hospodářské rady ze dne 22. května 1948, č. 940 Ú. l. I, kterou se vydávají závazné směrnice pro finanční účetnictví podniků obchodních, dopravních a cestovního ruchu,

c) vyhlášky generálního sekretariátu Hospodářské rady ze dne 30. května 1947, č. 580 Ú. l. I, kterou se vydávají závazné směrnice pro investiční účetnictví,

d) vyhlášky generálního sekretariátu Hospodářské rady ze dne 25. června 1947, č. 676 Ú. l. I, kterou se vydávají závazné směrnice pro mzdové účetnictví, ve znění vyhlášky č. 1184/1947 Ú. l. I,

e) vyhlášky generálního sekretariátu Hospodářské rady ze dne 9. července 1947, č. 722 Ú. l. I, kterou se vydávají závazné směrnice pro skladní účetnictví.

§ 2.

Tato vyhláška nabývá účinnosti dnem vyhlášení.

Náměstek předsedy státního úřadu plánovacího:

Volavka v. r.

828.

VYHLÁŠKA
ministerstva zemědělství

ze dne 28. července 1949

o zcizování užitkových a plemenných koní.

Ministerstvo zemědělství v dohodě s ministerstvem vnitřního obchodu vyhlašuje podle § 1 zákona ze dne 7. dubna 1948, č. 80 Sb., kterým se ministr zemědělství zmocňuje k opatřením v zemědělské výrobě, a podle § 3, odst. 2 a § 4 zákona ze dne 2. prosince 1948, č. 278 Sb., o Ústředí pro hospodaření se zemědělskými výrobky:

§ 1.

(1) Výkup a zcizování koní za úplatu provádí Ústředí pro hospodaření se zemědělskými výrobky, zapsané společenstvo s ručením obmezeným, na Slovensku Družstvo pre hospodárenie poľnohospodárskymi výrobkami, družstvo s ručením obmedzeným (dále jen „Ústředí"). Zcizení koní v obvodu téhož okresního národního výboru smějí však provésti i chovatelé přímo mezi sebou. Zcizení je dovoleno jen na osoby, které koně nutně potřebují ve svém podniku (§ 3).

(2) Ústředí vyvíjí činnost podle odstavce 1 především prostřednictvím hospodářských skladištních (rolnických dobytkářských) družstev.

(3) Ústředí je povinno vykoupené koně nabídnouti přednostně ke koupi vojenské správě.

(4) Plemenné hřebce a hřebečky, pokud mají býti zcizeni, jsou chovatelé povinni nabídnouti ke koupi především státním ústavům pro chov koní.

(5) Pro koně musí býti před jejich zcizením určena nejvyšší cena (§ 4).

(6) Výměna koní se považuje za zcizení.

§ 2.

Koňmi podle této vyhlášky se rozumějí:

a) koně užitkoví, t. j. koně jakéhokoliv věku s výjimkou koní uvedených pod písm. b) až e),

b) plemenné klisny, t. j. klisny zapsané v plemenných knihách,

c) plemenné klisničky, t. j. samičí dorost až do věku tří let původem z klisen zapsaných v plemenných knihách,

d) plemenní hřebci, t. j. hřebci vybraní komisemi pro výběr hřebců k účelům plemenitby, pro které byla jejich držitelům vydána licence,

e) plemenní hřebečci, t. j. samčí dorost až do věku tří let původem z klisen zapsaných v plemenných knihách, pro které komise pro výběr hřebců vydaly potvrzení, že jsou schopni k odchovu na plemenné hřebce.

§ 3.

(1) Potřebu koní podle § 1, odst. 1 nutno prokázati osvědčením o nutné potřebě koně, které vydává podle vzoru uvedeného v příloze této vyhlášky místní národní výbor příslušný podle bydliště žadatele po slyšení mimořádné vyživovací komise. K žádosti o vydání osvědčení, pokud půjde o opatření náhradního koně, je třeba připojiti potvrzení o zcizení dřívějšího koně, po případě o jeho uhynutí (potvrzení drnomistra). Místní národní výbor může vydati osvědčení

a) jde-li o koně staršího 2 let jen tehdy, jestliže je koně v podniku nutně zapotřebí ke splnění výrobního a vyživovacího plánu a nezbytné potažní práce v něm nemohou býti vykonány prostředky, které jsou v obci k disposici,

b) jde-li o koně mladšího 2 let jen tehdy, jestliže v podniku žadatele jsou dány podmínky k řádnému odchovu koně a nebude ohroženo splnění výrobního a vyživovacího plánu.

(2) Osvědčení o nutné potřebě koně pozbývá platnosti uzavřením smlouvy o zcizení, jinak uplynutím 3 měsíců ode dne jeho vystavení. Při uzavření smlouvy o zcizení musí nabyvatel koně odevzdat osvědčení Ústředí (§ 4, odst. 3).

(3) Zjistí-li okresní národní výbor, že místní národní výbor nepostupuje při vydávání osvědčení o nutné potřebě koně podle ustanovení odstavce 1, může mu toto oprávnění odníti a osvědčení sám vydávati.

§ 4.

(1) Nejvyšší cenu podle § 1, odst. 5 stanoví pro určitého koně dva odhadci, kteří se při oceňování musí říditi směrnicemi pro oceňování koní, které vydá ministerstvo zemědělství v dohodě s nejvyšším úřadem cenovým a platnými cenovými předpisy. Při zcizení koně nesmí smluvená úplata za koně přesahovati tuto nejvyšší cenu.

(2) Odhadce podle odstavce 1 jmenuje okresní národní výbor, a to jednoho na návrh okresního sdružení příslušného Jednotného svazu zemědělců, druhého na návrh Ústředí.

(3) Provedení ocenění zcizovaného koně obstará Ústředí. Na každého oceněného a zcizeného koně vydá Ústředí lístek o ocenění a zcizení koně podle vzoru uvedeného v příloze této vyhlášky. Lístek o ocenění a zcizení koně se vyhotoví trojmo. Jeden jeho stejnopis obdrží nabyvatel koně, druhý stejnopis odevzdá Ústředí místnímu národnímu výboru bydliště zcizitele, který jej zašle do 8 dnů přes okresní národní výbor bydliště zcizitele k přezkoušení okresnímu národnímu výboru příslušnému podle bydliště nabyvatele spolu s osvědčením o nutné potřebě koně (§ 3), třetí stejnopis si ponechá Ústředí. Za vyhotovení lístku o ocenění a zcizení koně je zcizitel povinen zaplatiti Ústředí částku rovnající se 0.25% stanovené nejvyšší ceny koně. Z této částky hradí Ústředí veškeré výdaje spojené s oceněním.

§ 5.

Ustanovení této vyhlášky se nevztahují na prodej a koupi

a) koní státními ústavy pro chov koní, vojenskou správou a Sborem národní bezpečnosti,

b) dostihových, plnokrevných a klusáckých koní a koní pod 125 cm páskové míry.

§ 6.

Vyžadují-li to zvláštní důvody hospodářské, může ministerstvo zemědělství

a) nařizovati přesuny koní, a to jde-li o větší počty koní, v dohodě s ministerstvem národní obrany,

b) povolovati v odůvodněných případech výjimky z ustanovení §§ 1 až 4 této vyhlášky.

§ 7.

Přestupky ustanovení této vyhlášky se trestají podle § 2 zák. č. 80/1948 Sb.

§ 8.

Bližší směrnice k provedení ustanovení této vyhlášky vydá Ústředí se souhlasem ministerstva zemědělství.

§ 9.

(1) Zrušuje se používatelnost vyhlášky ministra zemědělství a lesnictví a předsedy nejvyššího úřadu cenového ze dne 10. května 1943, č. 133 Sb., o zcizování koní, ve znění vyhlášek č. 191/1944 Sb. a č. 252/1944 Sb., a používatelnost vyhlášky ministra zemědělství a lesnictví ze dne 5. listopadu 1943, č. 292 Sb., o úpravě obchodu s koňmi.

(2) Předpisy o zcizování jatečných koní a předpisy nejvyššího úřadu cenového o cenách koní zůstávají nedotčeny.

§ 10.

Tato vyhláška nabývá účinnosti v českých zemích dnem vyhlášení, na Slovensku dnem 1. ledna 1950.

Za ministra:

Vodsloň v. r.

OSVĚDČENÍ.

Potvrzuje se, že .....

rolník v ..... čp. ..... okres .....

potřebuje ve svém závodě ..... užitkového (užitkové) koně

staršího (starší)*) — mladšího (mladší)*) 2 let.

V ..... dne ..... 19.....

Razítko MNV

.....

předseda MNV.

Výdejna: (razítko)

Lístek o ocenění a zcizení užitkového *) koně čís. ..... plemenného *)

Barva, odznaky a výžehy koně .....

.....

Hřebec *)
Valach *) rok narození (stáří) podle udání zcizitele*) podle zjištění odhadců*) ..... výška pásková ..... cm
Klisna *)

chladnokr.*) — teplokr.*) — kříženec*)

Jméno zcizitele ..... v ..... čp. .....

Vlastnosti koně zaručené zcizitelem .....

.....

Vady koně zjištěné nebo zcizitelem ohlášené .....

.....

Třída jakostní*) — plemenná*) ....., nejvyšší cena Kčs ....., slovy: .....

V ..... dne ..... 19.....

....

odhadce. odhadce.

Shora popsaný kůň byl zcizen [prodán*) směněn*)] ..... 19..... za cenu ..... Kčs,

slovy ..... prostřednictvím Ústředí — družstva*) .....

panu ..... v ..... čp. .....

okres .....

....

nabyvatel koně. zcizitel koně.

.....

Ústředí — družstvo.

---

*) Nehodící se škrněte!

829.

VYHLÁŠKA
ministerstva techniky

ze dne 12. července 1949,

kterou se vyhlašuje závaznost sklonů střech o malých spádech podle druhů krytin a konstrukcí.

Ministerstvo techniky stanoví podle § 15, odst. 1, písm. a) a odst. 2 vládního nařízení ze dne 21. prosince 1948, č. 296 Sb., o opatřeních ve stavebnictví v pětiletém plánu:

§ 1.

(1) Pro střešní konstrukce o malých spádech se vyhlašují podle druhů krytin a konstrukcí tyto nejmenší sklony od vodorovné roviny:

Konstrukce	Druh krytiny	Sklon v % nebo cm/m
ze železového betonu, dřevěná fošinková, ocelová	1. cementová dlažba do asfaltu	3
	2. dřevocement	
	3. ruberoid	5
	4. nátěry betonových konstrukcí (na př. acosal, becosal)	8
dřevěná, ocelová	5. dvojitá lepenková na lišty	20
	6. vlnitý eternit	
	7. plechová krytina	

(2) Krytinou se rozumí vrstva nad nosnou konstrukcí nebo nad vrchním bedněním, tedy vrstvy isolující proti vodě i vrstvy tepelně isolující.

§ 2.

(1) Sklony uvedené v § 1 se prohlašují za závazné, t. j. pro příslušný druh krytiny nesmějí být prováděny střechy o menších spádech*).

(2) Krytiny pro určitý spád lze použít též pro jiné konstrukce, než jak jsou uvedeny v § 1, avšak tepelně isolační vrstva musí být v takovém případě provedena se zřetelem na podkladní nosnou konstrukci.

§ 3.

Vyhláška nabývá účinnosti dnem vyhlášení.

Ministr:

Prof. Dr. Ing. **Šlechta** v. r.

*) Tímto ustanovením se doplňuje čl. 30 normy ČSN 2007 — 1940 „Podmínky pro práce pokrývačské".

830.

VYHLÁŠKA
ministerstva techniky

ze dne 12. července 1949

o typech velikostí dveří, vrat a betonových oken pro průmyslové stavby.

Ministerstvo techniky v dohodě s ministerstvem průmyslu stanoví podle § 15, odst. 1, písm. b) a odst. 2 vládního nařízení ze dne 21. prosince 1948, č. 296 Sb., o opatřeních ve stavebnictví v pětiletém plánu:

§ 1.

(1) Pro průmyslové stavby se stanoví tři typy velikostí dveří s otvory ve zdivu podle modulové sítě 120 cm/240 cm, 170 cm/240 cm a 300 cm/240 cm.

(2) Výškou otvoru se rozumí výška od horního povrchu nosné stropní konstrukce (spodního patra) po spodní hranu překladu nade dveřmi. Výškové rozměry jsou stanoveny za předpokladu stálé výšky podlahy 8 cm. Výškový rozměr otvoru se zvětší nebo zmenší o tolik, o kolik se zvětší nebo zmenší výška podlahy proti předpokládané stálé výšce 8 cm.

(3) Světlé rozměry dveří v zárubni, rozměry zárubňového rámu a otvoru v hrubém zdivu, jakož i informativní plány jsou uvedeny v příloze.

§ 2.

(1) Pro průmyslové stavby se stanoví tři typy velikostí otočných vrat a pět typů velikostí posuvných vrat, a to s otvory ve zdivu podle modulové sítě

a) u vrat otočných 210 cm/216 cm, 270 cm/264 cm a 315 cm/360 cm,

b) u vrat posuvných 180 cm/240 cm, 270 cm/240 cm, 240 cm/336 cm, 315 cm/360 cm a 450 cm/504 cm.

(2) Výška otvoru se měří 8 cm pod povrchem podlahy po spodní okraj překladu nad vraty. Výškový rozměr otvoru se zvětší nebo zmenší o tolik, oč se zvětší nebo zmenší výška podlahy proti předpokládané stálé výšce 8 cm.

(3) Světlé rozměry vrat v zárubni, rozměry zárubňového rámu a otvoru v hrubém zdivu, jakož i informativní plány jsou uvedeny v příloze.

§ 3.

(1) Pro betonová okna u průmyslových staveb se stanoví devět typových skupin s odstupňovanými velikostmi otvorů ve zdivu.

(2) Základním rozměrem každé skupiny je výška otvoru, která je podle modulové sítě u typových skupin tato:

skupina 1 — 56 cm	6 — 296 cm
2 — 104 cm	7 — 344 cm
3 — 152 cm	8 — 392 cm
4 — 200 cm	9 — 440 cm.
5 — 248 cm	

(3) V každé skupině je odstupňována šířka otvorů po 15 cm (od šířky 105 počínaje), takže vzniká řada 178 různých otvorů. Otvory u oken skupiny 4 až 9 jsou navrženy tak, že jejich plocha nepřesahuje výměru 7 cm^2.

(4) Rozměry otvorů podle modulové sítě a v hrubém zdivu, jakož i informativní plány jsou uvedeny v příloze.

§ 4.

Rozměry otvorů pro dveře podle § 1, pro vrata podle § 2 a pro betonová okna podle § 3 se prohlašují za směrné, t. j. má jich být užíváno u všech průmyslových staveb, pokud ve výjimečných případech nebude třeba provésti z důvodů provozních nebo konstruktivních určité odchylky**).

§ 5.

Vyhláška nabývá účinnosti dnem vyhlášení.

Ministr:

Prof. Dr. Ing. **Šlechta** v. r.

**) Konstrukce dveří, vrat a betonových oken pro otvory stanovené touto vyhláškou a zakreslené v plánech se zatím netypisují.

Dveře v průmyslových stavbách.

Číslo otvoru	Rozměry v cm							
	otvoru v modulové síti		otvoru v hrubém zdivu		světlé v zárubni		zárubňového rámu	
	šířka	výška	šířka	výška	šířka	výška	šířka	výška
1	120	240	121	241,5	110	227	119	239,5
2	170	240	181	241,5	170	227	179	239,5
8	300	240	301	241,5	290	227	300	240

Vrata v průmyslových stavbách.

Číslo otvoru	Vrata	Rozměry v cm							
		otvoru v modulové síti		otvoru v hrubém zdivu		světlé v zárubni		zárubňového rámu	
		šířka	výška	šířka	výška	šířka	výška	šířka	výška
1	otočná	210	216	211	217,5	200	204	208	208
4		270	264	271	265,5	260	252	268	256
6		315	360	316	361,5	305	348	313	352
2	posuvná	180	240	181	241,5	172	229	179,6	232,8
3		270	240	271	241,5	262	229	269,6	232,8
5		240	336	241	337,5	232	325	239,6	328,8
6		315	360	316	361,5	307	349	314,6	352,8
7		450	504	451	505,5	442	493	449,6	496,8

DVEŘE PRO PRŮMYSLOVÉ STAVBY.

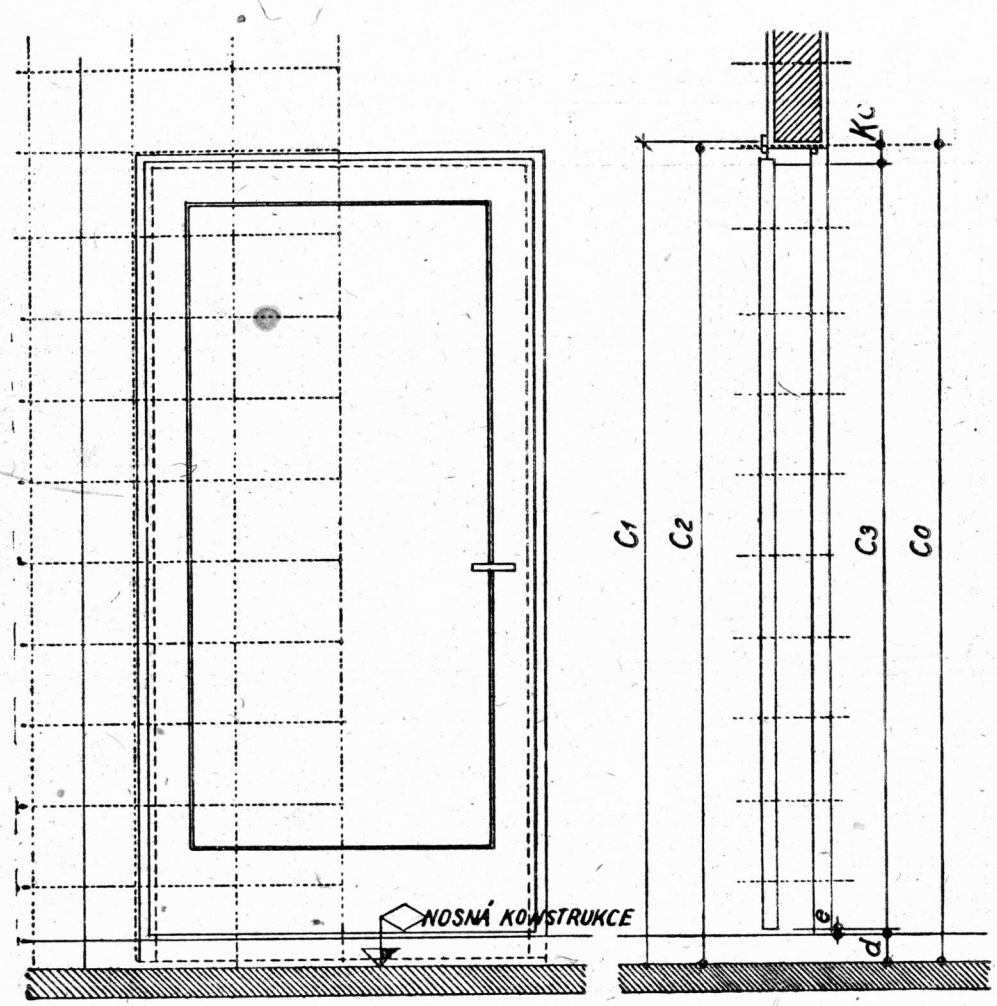

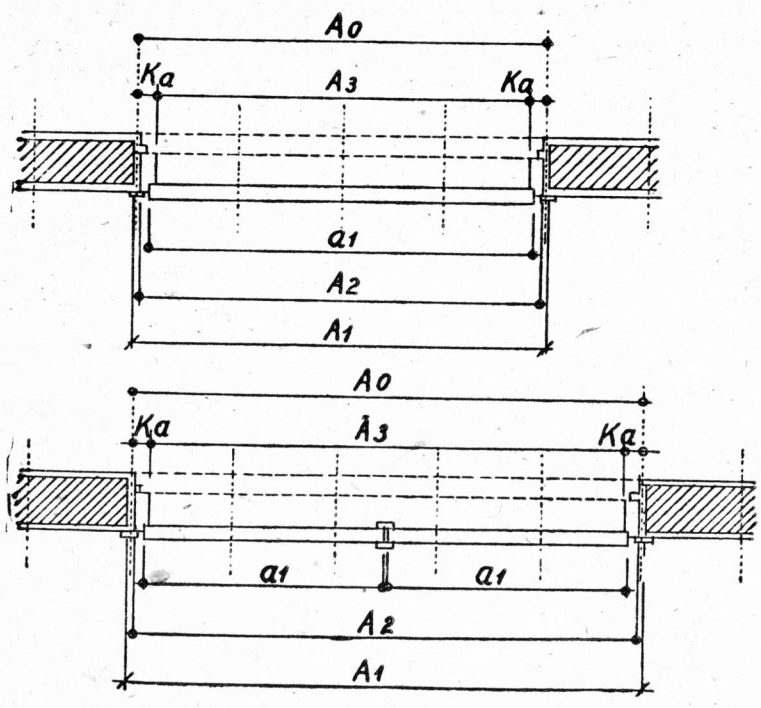

Pojem	Obecná značka	
	šířka	výška
Světlá míra v zárubni	A_3	C_3
Míra v hrubém zdivu	A_1	C_1
Míra zárubňového rámu	A_2	C_2
Míra modulová	$A_0 = n \cdot m_a$	$C_0 = n \cdot m_c$
Výška podlahy od nosné konstrukce		d

Pozn. $m_a = 30$ cm, $m_c = 24$ cm

VRATA PRO PRŮMYSLOVÉ STAVBY.

a) VRATA OTOČNÁ.

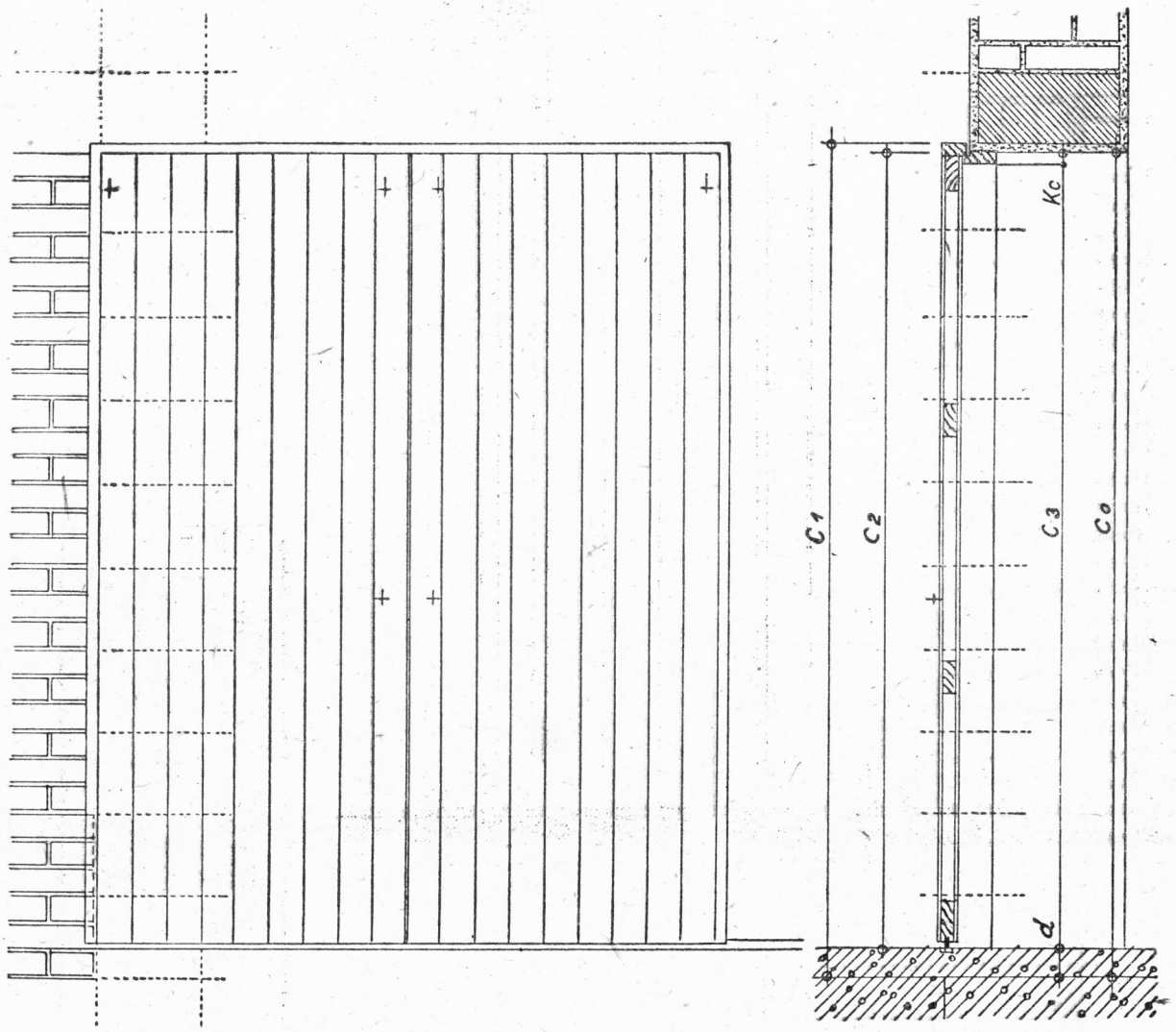

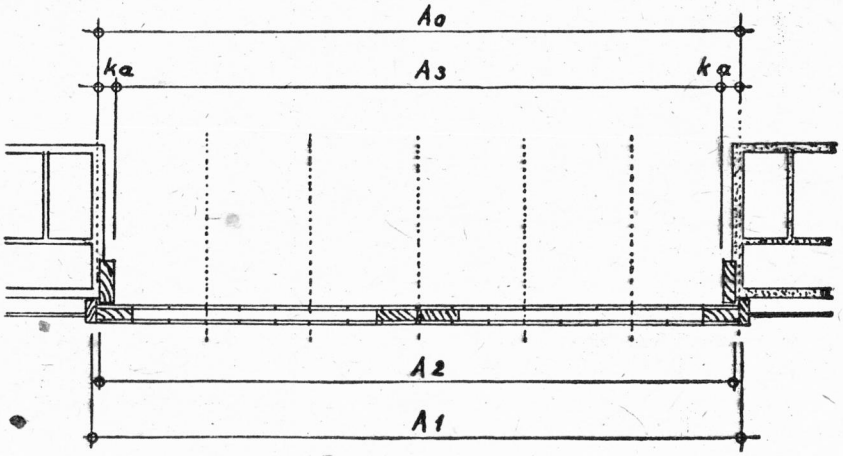

b) VRATA POSUVNÁ.

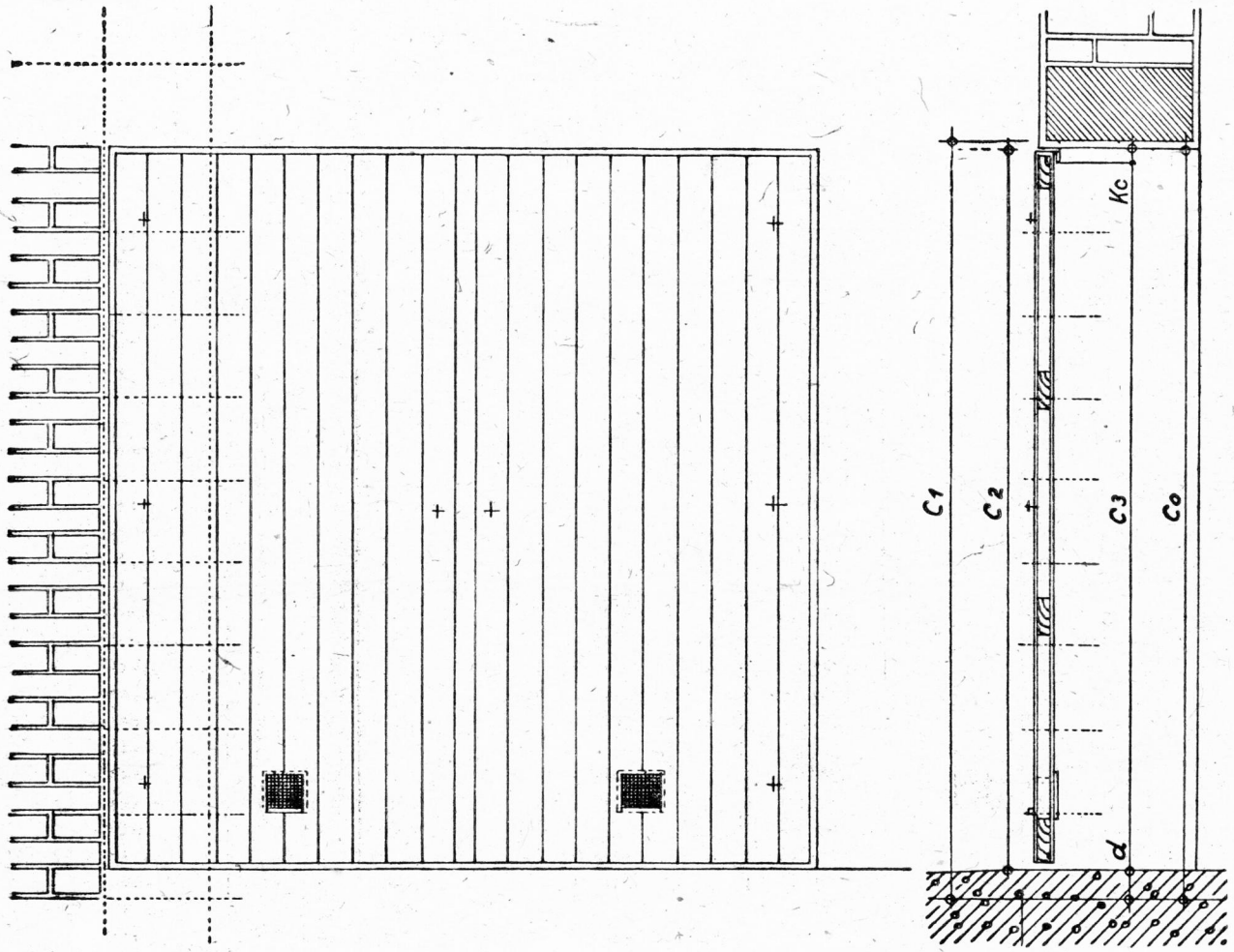

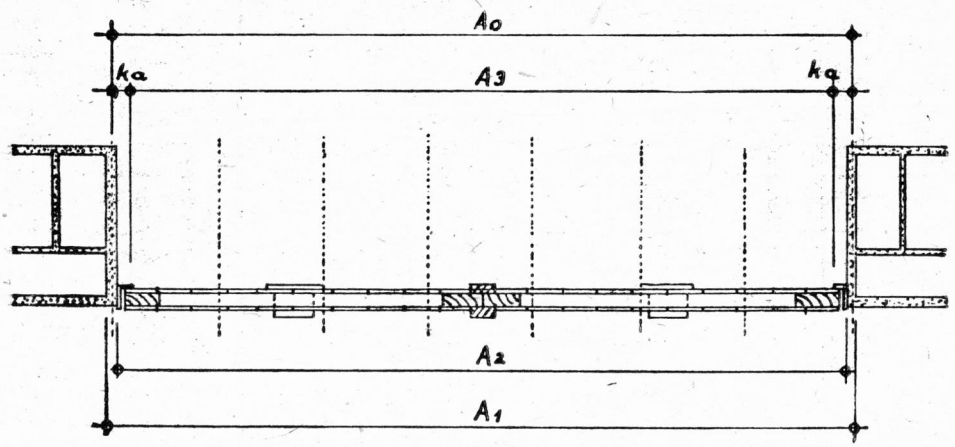

Pojem	Obecná značka	
	šířka	výška
Světlá míra v zárubni	A_3	C_3
Míra v hrubém zdivu	A_1	C_1
Míra zárubňového rámu (vnější)	A_2	C_2
Míra modulová	$A_0 = n.\ m_a$	$C_0 = n.\ m_c$
Výška podlahy od nosné konstrukce		d

Pozn. $m_a = 30$ cm, $m_c = 24$ cm

Betonová okna v průmyslových stavbách.

Typová skupina	Pořadové číslo	Značka okna O. B.	Rozměry otvoru v cm			
			v modulové síti		v hrubém zdivu	
			výška	šířka	výška	šířka
1	1	1. 1.	56	60	57,5	61
	2	2. 1.		105		106
	3	3. 1.		120		121
	4	4. 1.		135		136
	5	5. 1.		150		151
	6	6. 1.		165		166
	7	7. 1.		180		181
	8	8. 1.		195		196
	9	9. 1.		210		211
	10	10. 1.		225		226
	11	11. 1.		240		241
	12	12. 1.		255		256
	13	13. 1.		270		271
	14	14. 1.		285		286
	15	15. 1.		300		301
	16	16. 1.		315		316
	17	17. 1.		330		331
	18	18. 1.		345		346
	19	19. 1.		360		361
	20	20. 1.		375		376
	21	21. 1.		390		391
	22	22. 1.		405		406
	23	23. 1.		420		421
	24	24. 1.		435		436
	25	25. 1.		450		451
	26	26. 1.		465		466
	27	27. 1.		480		481
	28	28. 1.		495		496
	29	29. 1.		510		511
	30	30. 1.		525		526
	31	31. 1.		540		541
	32	32. 1.		555		556
	33	33. 1.		570		571
	34	34. 1.		585		586
	35	35. 1.		600		601
	36	36. 1.		615		616
	37	37. 1.		630		631
	38	38. 1.		645		646
	39	39. 1.		660		661
	40	40. 1.		675		676
	41	41. 1.		690		691
	42	42. 1.		705		706
	43	43. 1.		720		721
2	44	1. 2.	104	60	105,5	61
	45	2. 2.		105		106
	46	3. 2.		120		121
	47	4. 2.		135		136
	48	5. 2.		150		151
	49	6. 2.		165		166
	50	7. 2.		180		181
	51	8. 2.		195		196
	52	9. 2.		210		211
	53	10. 2.		225		226
	54	11. 2.		240		241
	55	12. 2.		255		256
	56	13. 2.		270		271
2	57	14. 2.	104	285	105,5	286
	58	15. 2.		300		301
	59	16. 2.		315		316
	60	17. 2.		330		331
	61	18. 2.		345		346
	62	19. 2.		360		361
	63	20. 2.		375		376
	64	21. 2.		390		391
	65	22. 2.		405		406
	66	23. 2.		420		421
	67	24. 2.		435		436
	68	25. 2.		450		451
	69	26. 2.		465		466
	70	27. 2.		480		481
	71	28. 2.		495		496
	72	29. 2.		510		511
	73	30. 2.		525		526
	74	31. 2.		540		541
	75	32. 2.		555		556
	76	33. 2.		570		571
	77	34. 2.		585		586
	78	35. 2.		600		601
	79	36. 2.		615		616
	80	37. 2.		630		631
	81	38. 2.		645		646
	82	39. 2.		660		661
	83	40. 2.		675		676
	84	41. 2.		690		691
	85	42. 2.		705		706
	86	43. 2.		720		721
3	87	1. 3.	152	60	153 5	61
	88	2. 3.		105		106
	89	3. 3.		120		121
	90	4. 3.		135		136
	91	5. 3.		150		151
	92	6. 3.		165		166
	93	7. 3.		180		181
	94	8. 3.		195		196
	95	9. 3.		210		211
	96	10. 3.		225		226
	97	11. 3.		240		241
	98	12. 3.		255		256
	99	13. 3.		270		271
	100	14. 3.		285		286
	101	15. 3.		300		301
	102	16. 3.		315		316
	103	17. 3.		330		331
	104	18. 3.		345		346
	105	19. 3.		360		361
	106	20. 3.		375		376
	107	21. 3.		390		391
	108	22. 3.		405		406
	109	23. 3.		420		421
	110	24. 3.		435		436
	111	25. 3.		450		451
	112	26. 3.		465		466

Typová skupina	Pořadové číslo	Značka okna O. B.	Rozměry otvoru v cm			
			v modulové síti		v hrubém zdivu	
			výška	šířka	výška	šířka
3	113	27. 3.	152	480	153,5	481
	114	28. 3.		495		496
	115	29. 3.		510		511
	116	30. 3.		525		526
	117	31. 3.		540		541
	118	32. 3.		555		556
	119	33. 3.		570		571
	120	34. 3.		585		586
	121	35. 3.		600		601
	122	36. 3.		615		616
	123	37. 3.		630		631
	124	38. 3.		645		646
	125	39. 3.		660		661
	126	40. 3.		675		676
	127	41. 3.		690		691
	128	42. 3.		705		706
	129	43. 3.		720		721
4	130	1. 4.	200	60	201,5	61
	131	2. 4.		105		106
	132	3. 4.		120		121
	133	4. 4.		135		136
	134	5. 4.		150		151
	135	6. 4.		165		166
	136	7. 4.		180		181
	137	8. 4.		195		196
	138	9. 4.		210		211
	139	10. 4.		225		226
	140	11. 4.		240		241
	141	12. 4.		255		256
	142	13. 4.		270		271
	143	14. 4.		285		286
	144	15. 4.		300		301
5	145	1. 5.	248	60	249,5	61

Typová skupina	Pořadové číslo	Značka okna O. B.	Rozměry otvoru v cm			
			v modulové síti		v hrubém zdivu	
			výška	šířka	výška	šířka
5	146	2. 5.	248	105	249,5	106
	147	3. 5.		120		121
	148	4. 5.		135		136
	149	5. 5.		150		151
	150	6. 5.		165		166
	151	7. 5.		180		181
	152	8. 5.		195		196
	153	9. 5.		210		211
	154	10. 5.		225		226
	155	11. 5.		240		241
6	156	1. 6.	296	60	297,5	61
	157	2. 6.		105		106
	158	3. 6.		120		121
	159	4. 6.		135		136
	160	5. 6.		150		151
	161	6. 6.		165		166
	162	7. 6.		180		181
	163	8. 6.		195		196
7	164	1. 7.	344	60	345,5	61
	165	2. 7.		105		106
	166	3. 7.		120		121
	167	4. 7.		135		136
	168	5. 7.		150		151
8	169	1. 8.	392	60	393,5	61
	170	2. 8.		105		106
	171	3. 8.		120		121
	172	4. 8.		135		136
	173	5. 8.		150		151
9	174	1. 9.	440	60	441,5	61
	175	2. 9.		105		106
	176	3. 9.		120		121
	177	4. 9.		135		136
	178	5. 9.		150		151

BETONOVÁ OKNA PRO PRŮMYSLOVÉ STAVBY.

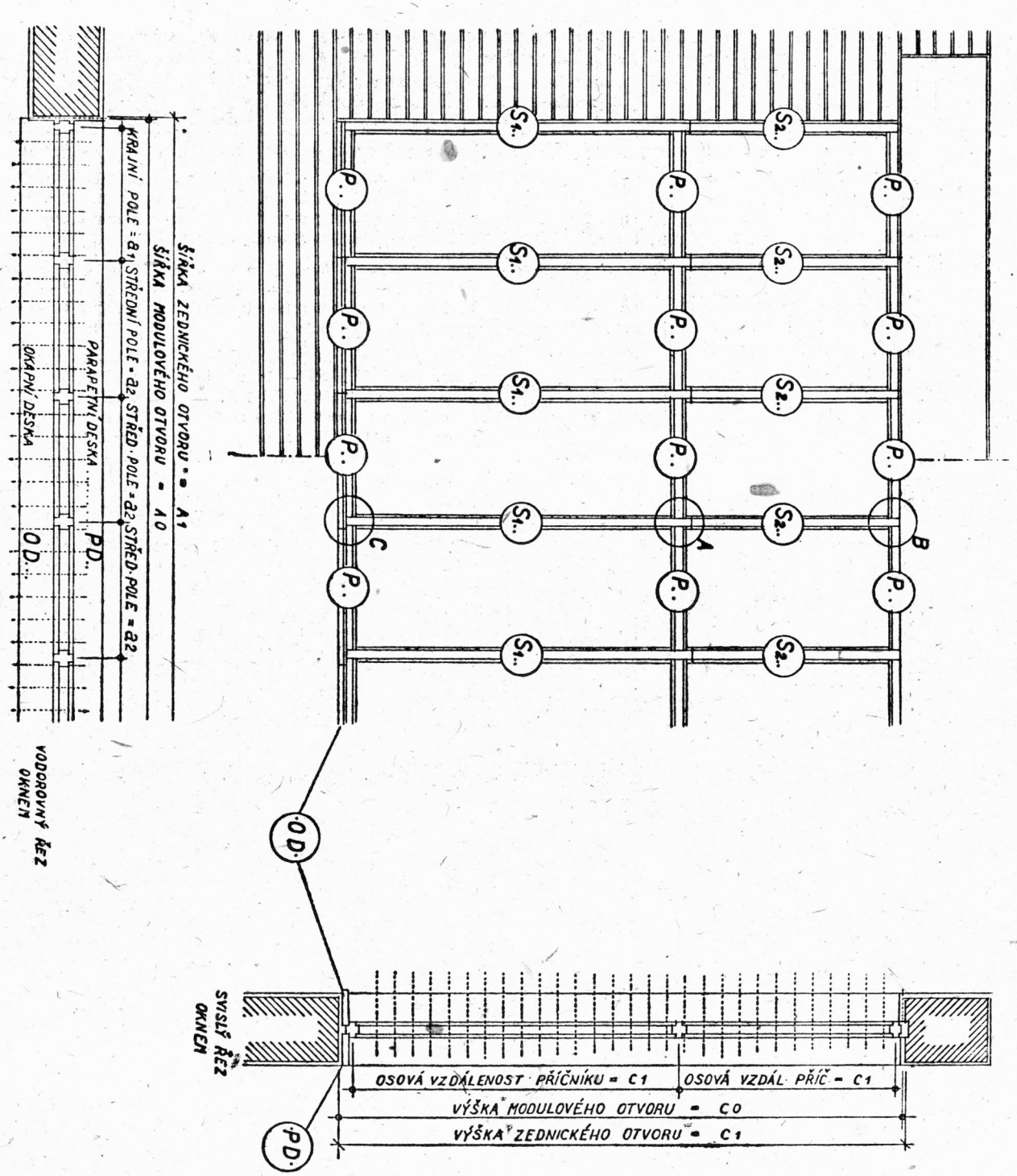

831.

VYHLÁŠKA
ministerstva techniky

ze dne 12. července 1949

o typech ramp (vyvýšených skládek) u průmyslových staveb.

Ministerstvo techniky v dohodě s ministerstvy průmyslu a dopravy stanoví podle § 15, odst. 1, písm. b) a odst. 2 vládního nařízení ze dne 21. prosince 1948, č. 296 Sb., o opatřeních ve stavebnictví v pětiletém plánu:

§ 1.

(1) Pro rampy (vyvýšené skládky), zřizované u průmyslových staveb pro železniční vozy a nákladní automobily, se stanoví tyto typy:

1. rampy podsypané,
2. rampy nepodsypané,
3. rampy s přístřeškem.

(2) Typy 1 a 2 mohou mít tři šířkové rozměry, a to 180 cm, 240 cm a 300 cm, typ 3 pak jen dva šířkové rozměry 240 cm a 300 cm.

(3) Výšky ramp se stanoví:

a) u železniční dopravy 112 cm od hlavy kolejnice,

b) u silniční dopravy, je-li na rampě společný příjem a výdej zboží, 110 cm od povrchu vozovky; je-li příjem zboží trvale oddělen od výdeje (na př. u velkých skladišť), je výška rampy pro příjem 110 cm a pro výdej 120 cm od povrchu vozovky.

(4) Drážní profil, jakož i způsob konstrukce rampy a přístřešku jsou patrny z přílohy. Drážní profil v obloucích menších než 250 m je nutno přiměřeně rozšířiti.

(5) Základů ramp typů 1 a 2 lze použít ve shodě s normami ČSN 1150 — 1944 „Základová půda“ a ČSN 1050 — 1929 „Zatížení konstrukcí a namáhání stavebních látek“ u všech druhů zeminy (min. 1 kg/cm²).

(6) Základů rampy typu 3, širokých 60 cm, lze použít ve shodě s normou ČSN 1150 — 1944 u hrubozrnných písků (3 kg/cm²), a ve shodě s normou ČSN 1050 — 1929 u hlíny, prostředně pevného jílu a mírně vlhkého nebo hlinitého, avšak suchého písku ve vrstvě nejméně 2 m silné (2 kg/cm²); šířky základů 90 cm lze použít u všech druhů zeminy.

§ 2.

Typy ramp, uvedené v § 1, se prohlašují za závazné, t. j. má jich být použito u všech průmyslových staveb, kde se mají zřizovat rampy pro železniční vozy a nákladní automobily.

§ 3.

Vyhláška nabývá účinnosti dnem vyhlášení.

Ministr:

Prof. Dr. Ing. Šlechta v. r.

RAMPY (VYVÝŠENÉ SKLÁDKY) U PRŮMYSLOVÝCH STAVEB.

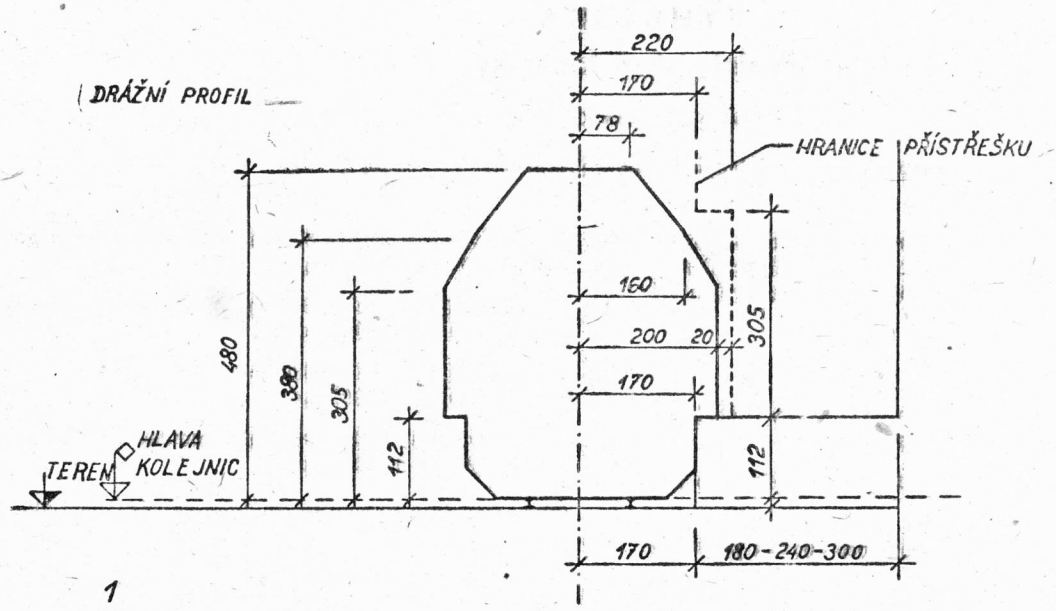

1

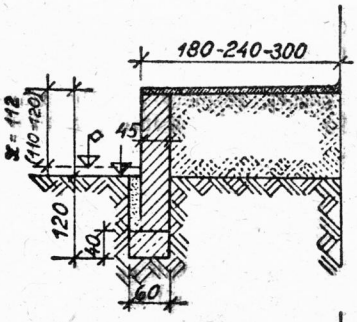

180 cm... RAMPA TYP • 1,1
240 cm —"— —"— • 2,1
300 cm... —"— —"— • 3,1

2

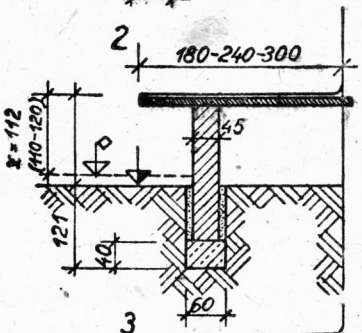

180 cm... RAMPA TYP • 1,2
240 cm... —"— —"— • 2,2
300 cm... —"— —"— • 3,2

Poznámka: Výška rampy x:
1) u železniční dopravy 112 cm od hlavy kolejnice
2) u silniční dopravy 110 cm od povrchu vozovky, je-li výdej a příjem zboží trvale oddělen je výška rampy pro výdej 120 cm a pro příjem 110 cm.

3

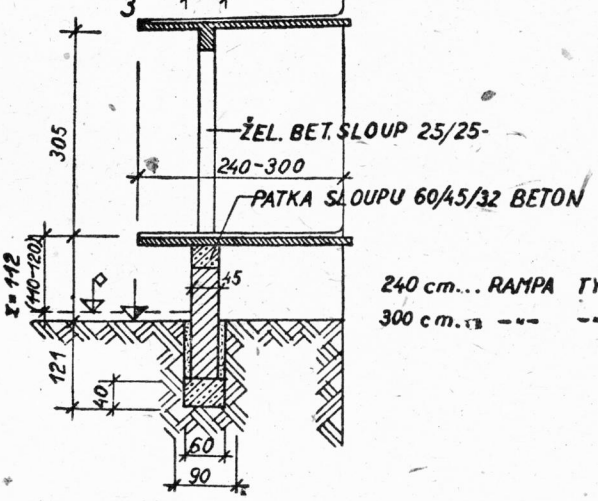

240 cm... RAMPA TYP • 2,3
300 cm... —"— —"— • 3,3

832.

VYHLÁŠKA
ministerstva techniky

ze dne 12. července 1949

o typech šachet nákladních výtahů pro průmyslové stavby*).

Ministerstvo techniky v dohodě s ministerstvem průmyslu stanoví podle § 15, odst. 1, písm. b) a odst. 2 vládního nařízení ze dne 21. prosince 1948, č. 296 Sb., o opatřeních ve stavebnictví v pětiletém plánu:

§ 1.

(1) Pro průmyslové stavby se stanoví tyto typy šachet nákladních výtahů podle půdorysných rozměrů:

1. o modulové šířce šachty 180 cm a hloubce 120 cm pro zatížení od 250 kg do 500 kg,
2. o modulové šířce šachty 180 cm a hloubce 150 cm pro zatížení od 250 kg do 500 kg,
3. o modulové šířce šachty 210 cm a hloubce 210 cm pro zatížení od 500 kg do 1000 kg,
4. o modulové šířce šachty 240 cm a hloubce 180 cm pro zatížení od 500 kg do 1000 kg,
5. o modulové šířce šachty 240 cm a hlouce 240 cm pro zatížení od 1000 kg do 2000 kg,
6. o modulové šířce šachty 270 cm a hloubce 270 cm pro zatížení od 1000 kg do 2000 kg,
7. o modulové šířce šachty 270 cm a hloubce 360 cm pro zatížení od 1500 kg do 2000 kg,
8. o modulové šířce šachty 300 cm a hloubce 240 cm pro zatížení od 1500 kg do 2000 kg,
9. o modulové šířce šachty 300 cm a hloubce 270 cm pro zatížení od 3000 kg do 5000 kg,
10. o modulové šířce šachty 300 cm a hloubce 360 cm pro zatížení od 3000 kg do 5000 kg,
11. o modulové šířce šachty 330 cm a hloubce 240 cm pro zatížení od 3000 kg do 5000 kg,
12. o modulové šířce šachty 330 cm a hloubce 390 cm pro zatížení od 3000 kg do 5000 kg,
13. o modulové šířce šachty 360 cm a hloubce 450 cm pro zatížení od 3000 kg do 5000 kg.

(2) Šachty jsou určeny pro výtahy se závažím vedle klece. Klece jsou rozděleny podle zatížení do dvou skupin:

a) 250 kg—2000 kg s konstantní šířkou mezer pro vodítko 20 cm a pro závaží 50 cm,

b) 3000 kg—5000 kg s konstantní šířkou mezer pro vodítko 30 cm a pro závaží 70 cm.

(3) Modulové rozměry šachet, rozměry hrubého zdiva a čisté míry šachet, použitelné rozměry klecí a informativní plány jsou připojeny jako příloha.

§ 2.

Typy šachet uvedené v § 1 se prohlašují za závazné, t. j. má jich být použito všude tam, kde se mají zřizovat nákladní výtahy.

§ 3.

Vyhláška nabývá účinnosti dnem vyhlášení.

Ministr:

Prof. Dr. Ing. Šlechta v. r.

*) Strojní zařízení výtahu bude pro stanovené typy šachet normalisováno.

Šachty nákladních výtahů

(závaží vedle klece).

Číslo šachty	Rozměry šachet v cm						Šířka mezer v cm	Zatížení v kg		Použitelné rozměry klece		
	v modulové síti		v hrubém zdivu		konečné (čisté)							
	šířka	hloubka	šířka	hloubka	šířka	hloubka		od	do	šířka cm	hloubka cm	plocha m^2
1	180	120	181	121	175	115	pro vodítko 20 pro závaží 50	250	500	110	110	1,21
2	180	150	181	151	175	145				110	140	1,54
3	210	210	211	211	205	205		500	1 000	140	200	2,80
4	240	180	241	181	235	175				170	170	2,89
5	240	240	241	241	235	235		1 000	2 000	170	230	3,91
6	270	270	271	271	265	265				200	260	5,20
7	270	360	271	361	265	355		1 500	2 000	200	350	7,00
8	300	240	301	241	295	235				230	230	5,29
9	300	270	301	271	295	265	pro vodítko 30 pro závaží 70	3 000	5 000	200	260	5,20
10	300	360	301	361	295	355				200	350	7,00
11	330	240	331	241	325	235				230	230	5,29
12	330	390	331	391	325	385				230	380	8,74
13	360	450	361	451	355	445				260	440	11,44

ŠACHTY NÁKLADNÍCH VÝTAHŮ PRO PRŮMYSLOVÉ STAVBY.

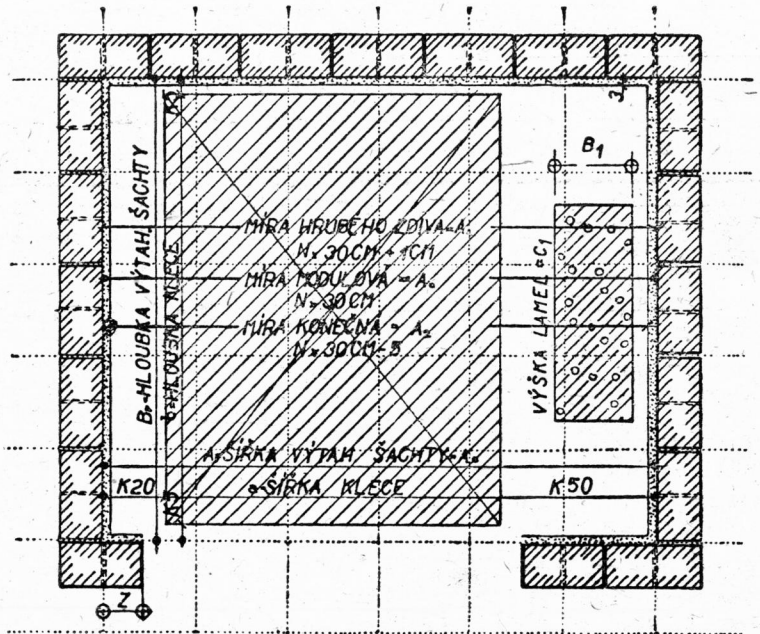

ŠACHTA PRO NÁKLADNÍ VÝTAHY O ZATÍŽENÍ 250—2.000 KG

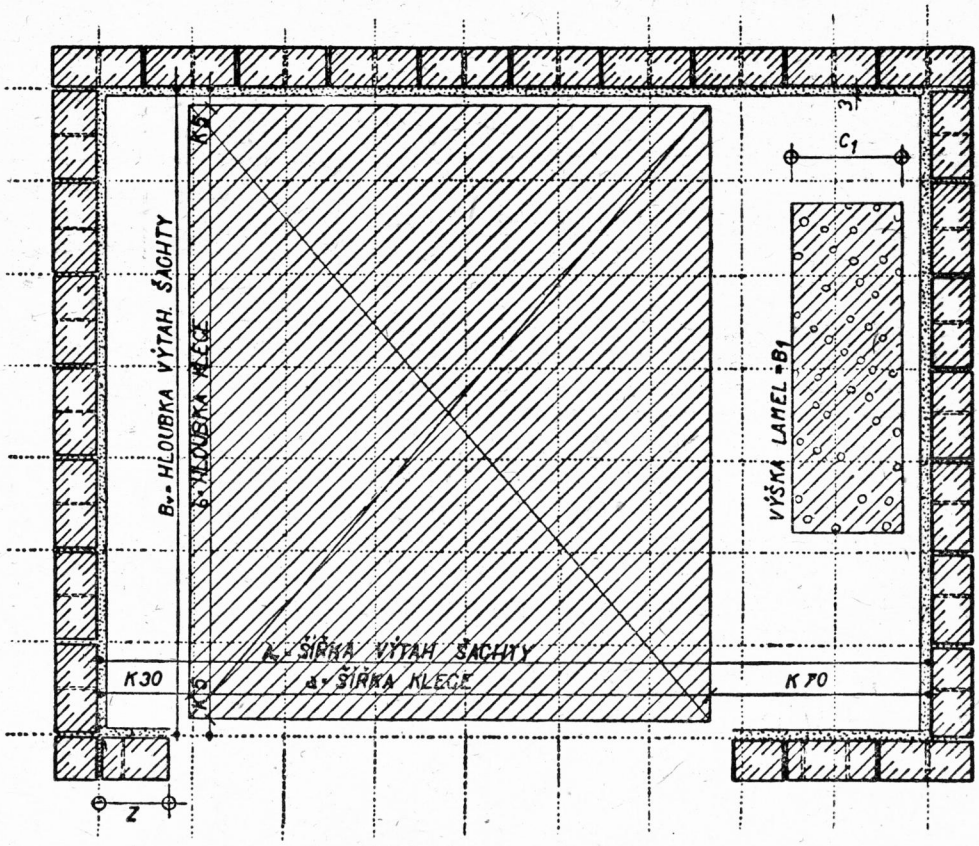

ŠACHTA PRO NÁKLADNÍ VÝTAHY O ZATÍŽENÍ 3.000 — 5.000

Vydavatel: Ministerstvo vnitra v Praze. — Odpovědný zástupce listu Karel Hellebrand. — Tiskne: Státní tiskárna v Praze III, Karmelitská 6. — Novin. sazba povolena ředit. pošt a tel. č. 128.500/VII-1936. — Dohlédací pošt. úřad Praha 022.